


I fiori di ...Chincoio

www.ifioridichincoio.com



Il ranuncolo

Occorrente per un ranuncolo:

8 cm di filo Finlandese formato sottile del colore che preferite


10 cm. di filo Finlandese formato sottile bianco o di altro colore

colla vinilica


pennellino

forbici

Il FILO FINLANDESE occorrente lo troverete nella sezione acquisti del sito www.ifioridichincoio.com



Aprite completamente il filo sottile rosa e dividetelo in due parti. Per un fiore più corposo, usate 16 cm e fate 4 parti. Arrotondate tutte le estremità dei rettangolini ottenuti.

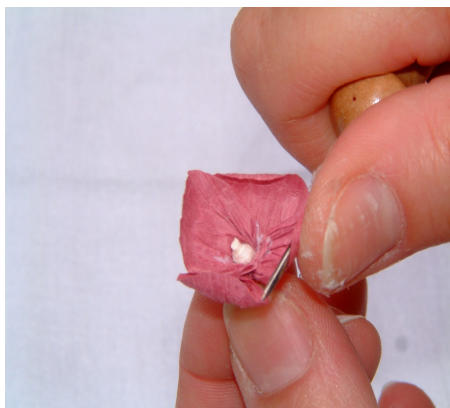


Forateli nel mezzo

Fate un nodo semplice all'estremità del filo bianco ed infilatelo nel foro di uno dei rettangoli stondati.



Girate “a caramella” il filo rosa ed incollatelo vicino al nodo.



Fate la stessa cosa con l'altro rettangolo e incollatelo in maniera che i petali siano opposti a quelli precedenti.
Arrotondate un po' verso l'interno i quattro petali così ottenuti aiutandovi con un uncinetto o strumento simile.

